



# FLASHPOINT

DU 12/01/2026 AU 16/01/2026



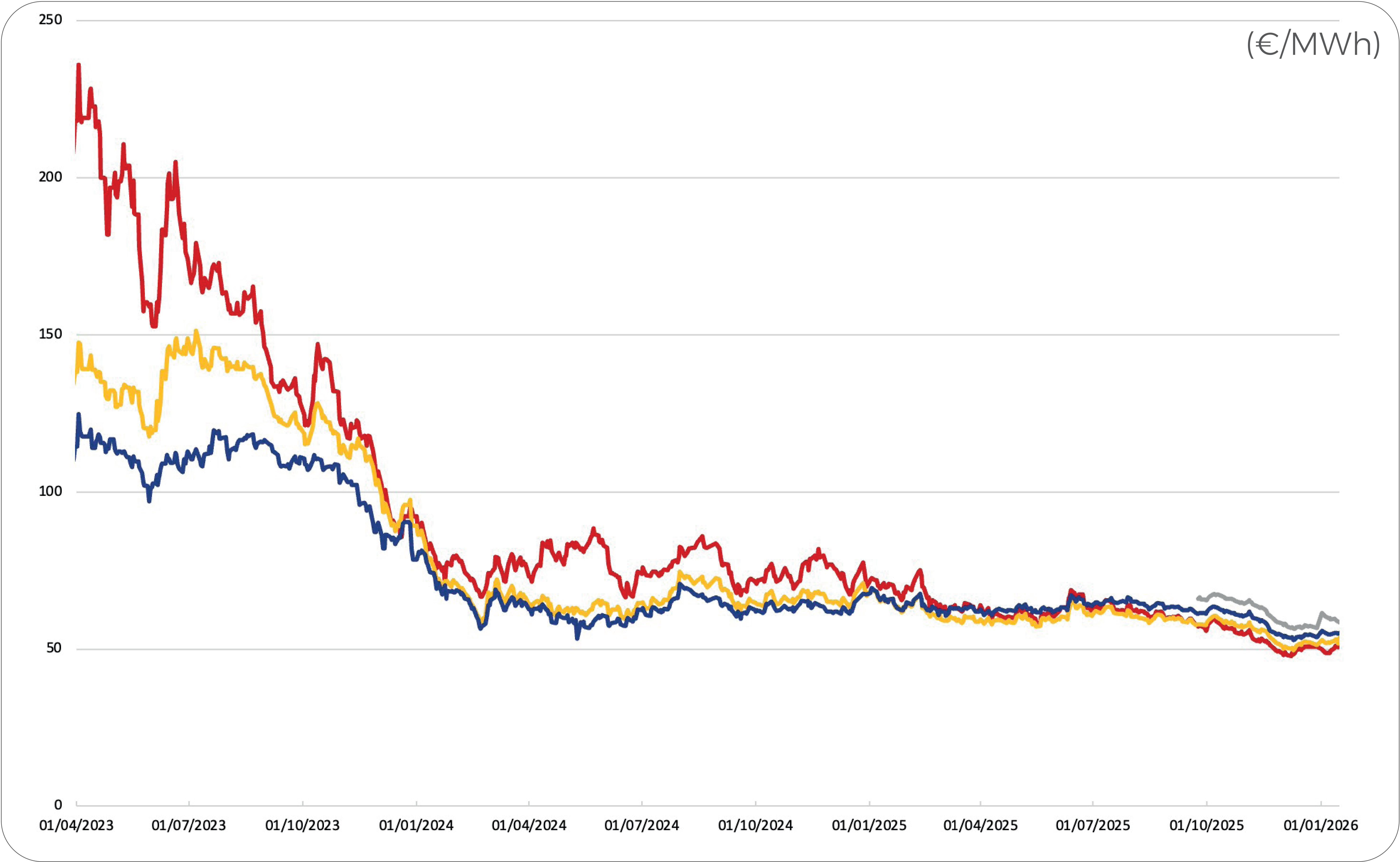
NOS ACTUALITÉS





⚡ ÉLECTRICITÉ

Évolution du marché



Sources : Prix : EEX - Graphique : Flash Énergie



## L'essentiel à retenir

**CAL 2027**

**51,52 €/MWh**

**+2,05 €/MWh\***



**CAL 2028**

**53,50 €/MWh**

**+1,31 €/MWh\***



**CAL 2029**

**55,22 €/MWh**


**+0,53 €/MWh\***



**CAL 2030**

**58,50 €/MWh**

**-0,95 €/MWh\***



\*Évolution du prix en €/MWh calculé du 12 au 16 janvier 2026



## L'actu de la semaine

### **Un marché sous tension en Europe de l'Ouest.**

La situation reste tendue sur le marché de l'électricité en Belgique et plus largement en Europe du Centre-Ouest. La baisse des échanges transfrontaliers, combinée à une production nucléaire française réduite et à une faible contribution des énergies renouvelables, a renforcé la pression sur les prix ces derniers jours.



### **Renouvelables en retrait, CO<sub>2</sub> en soutien des prix.**

La production éolienne et solaire est restée limitée, ce qui a réduit les marges de flexibilité du système électrique. Dans le même temps, le prix des droits d'émission de CO<sub>2</sub> progresse autour de 90€/t, porté par la vague de froid et un équilibre offre-demande plus serré.



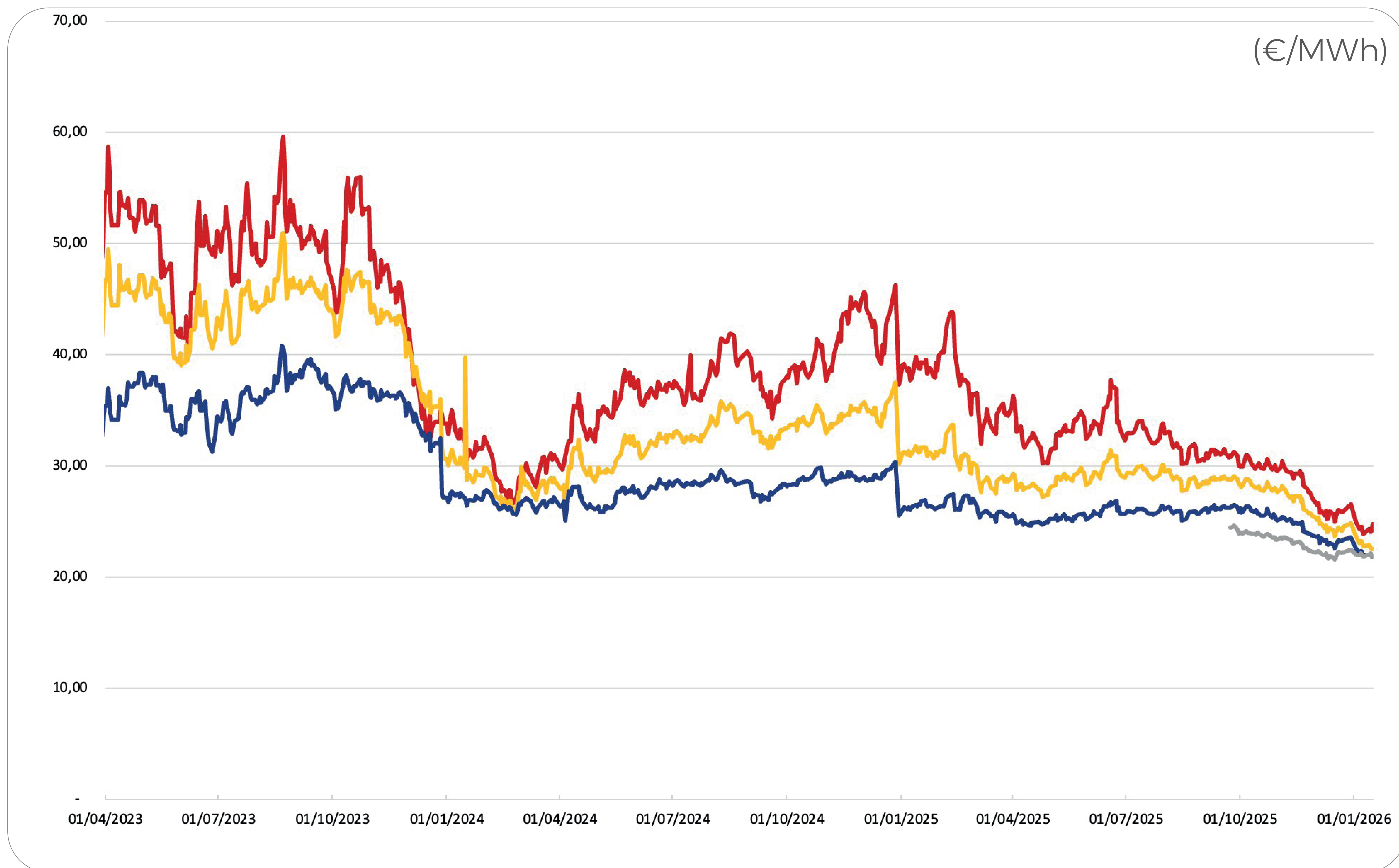
### **Des perspectives encore fermes à court terme.**

Les anticipations de faible production éolienne et de disponibilité nucléaire restreinte en France devraient continuer de soutenir les prix jusqu'à la fin du mois. Sur le marché à terme, le BE CAL27 évolue actuellement autour de 80€/MWh, reflétant ce contexte toujours tendu mais surveillé de près.





# Évolution du marché



— Base CAL 2027 — Base CAL 2028 — Base CAL 2029 — Base CAL 2030

↗  
**+3,25%**

↘  
**-1,14%**

↘  
**-0,64%**

↘  
**-0,18%**





## L'essentiel à retenir

**CAL 2027**

**24,76 €/MWh**

**+0,78 €/MWh\*** 

**CAL 2028**

**22,57 €/MWh**

**-0,26 €/MWh\*** 

**CAL 2029**

**21,85 €/MWh**

**-0,14 €/MWh\*** 

**CAL 2030**

**21,84 €/MWh**

**-0,04 €/MWh\*** 

\*Évolution du prix en €/MWh calculé du 12 au 16 janvier 2026





## L'actu de la semaine

### **Un marché qui repart progressivement à la hausse.**

Après plusieurs semaines de mouvements contrastés, le marché du gaz européen montre des signes de reprise. Le retour de températures plus froides et une demande renforcée pour la production d'électricité ont contribué à soutenir les prix en ce début de période.

### **Un approvisionnement toujours bien maîtrisé.**

Les arrivages de GNL et l'utilisation des stocks ont permis de préserver un bon équilibre global. Malgré une légère baisse temporaire des flux norvégiens en début de semaine, le système d'approvisionnement est resté solide et réactif.

### **Une volatilité qui soutient les prix à court terme.**

Cette combinaison de facteurs a entraîné davantage de volatilité sur le marché spot, renforçant la tendance haussière à court terme. Sur le marché à terme, le TTF CAL27 évolue actuellement autour de 25€/MWh, dans un contexte surveillé de près par les acteurs du marché.



# RÉDUISEZ VOS FACTURES D'ÉNERGIE

## Nos solutions

Mise en concurrence  
avec les fournisseurs

Support pour vos GOs  
& projets photovoltaïques

Optimisation des puissances,  
du TURPE et des taxes

Gestion & négociation des CEE

Suivi & Analyse du marché

Experts en appels d'offres groupés

## Nos partenaires



**05 31 61 40 60 - [contact@flash-consulting.fr](mailto:contact@flash-consulting.fr)**



# JUSQU'À -30% D'ÉCONOMIES

**TÉLÉCHARGEZ L'APPLI ET DÉCOUVREZ L'OFFRE**

L'offre vous permet de bénéficier de réductions sur le prix du kWh HT par rapport aux tarifs réglementés de vente en vigueur (prix de l'électricité et du gaz établis par les pouvoirs publics et proposés par les fournisseurs historiques).

↓ Téléchargé  
+500 fois

Souscription  
en quelques clics

Pas de coupure  
Ni intervention

DISPONIBLE SUR  
Google Play

Télécharger dans  
l'App Store

Gratuit  
Sans engagement

