



FLASHPOINT

DU 22/12/2025 AU 29/12/2025

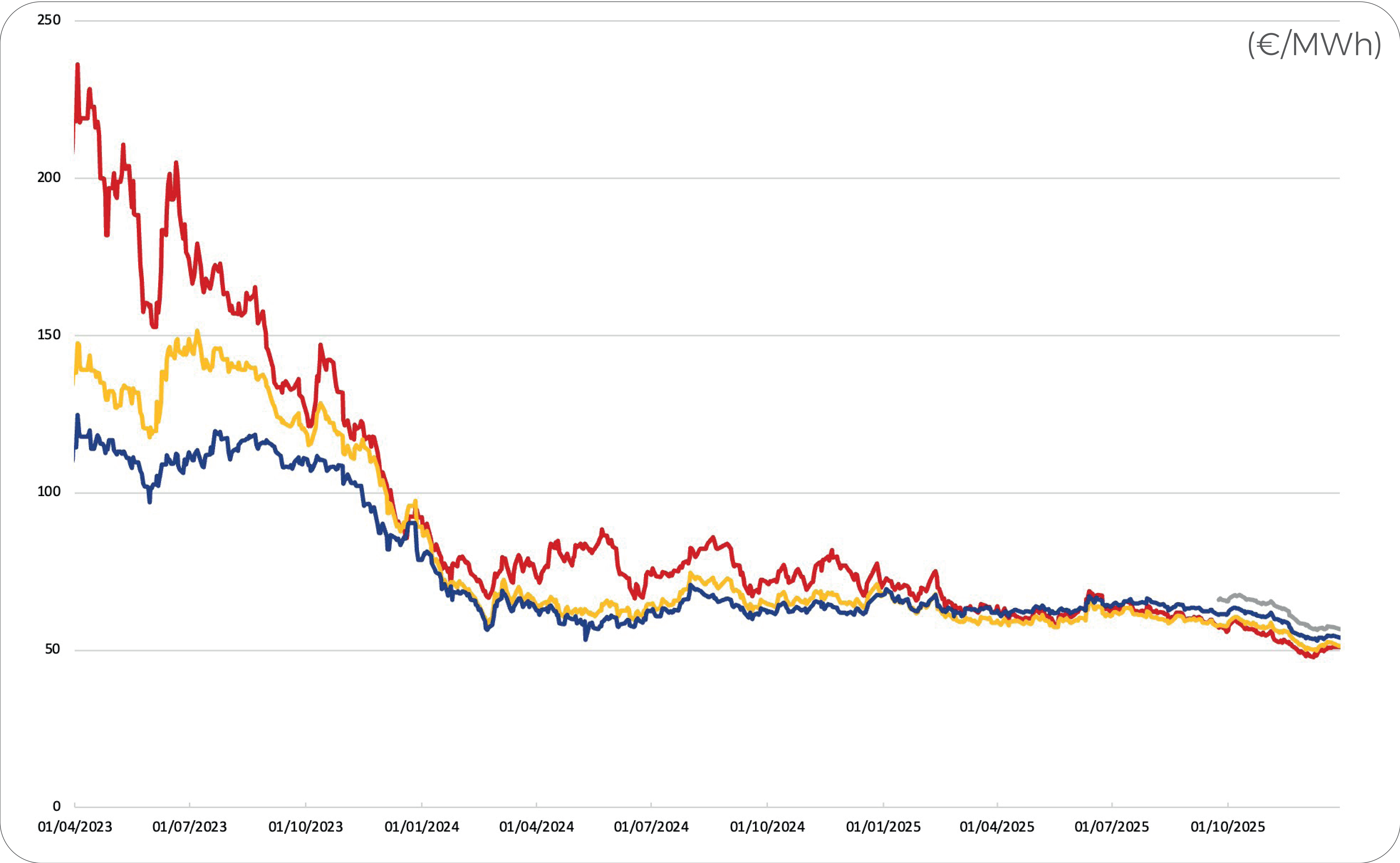


NOS ACTUALITÉS



⚡ ÉLECTRICITÉ

Évolution du marché



Sources : Prix : EEX - Graphique : Flash Énergie

— Base CAL 2026

↗
+0,04%

— Base CAL 2027

↘
-2,21%

— Base CAL 2028

↘
-1,48%

— Base CAL 2029

↘
-1,41%



L'essentiel à retenir

CAL 2026

50,93 €/MWh


+0,02 €/MWh*



CAL 2027

51,38 €/MWh


-1,16 €/MWh*



CAL 2028

53,89 €/MWh

-0,81 €/MWh*



CAL 2029

56,79 €/MWh

-0,81 €/MWh*



*Évolution du prix en €/MWh calculé du 22 au 29 décembre 2025



L'actu de la semaine

Un marché plus calme en période de fêtes.

La semaine du 22 au 29 décembre s'inscrit dans un contexte plus apaisé sur le marché de l'électricité. La baisse saisonnière de l'activité économique liée aux fêtes contribue à une demande plus modérée, favorisant une relative stabilité des prix sur le court terme.

Des fondamentaux équilibrés.

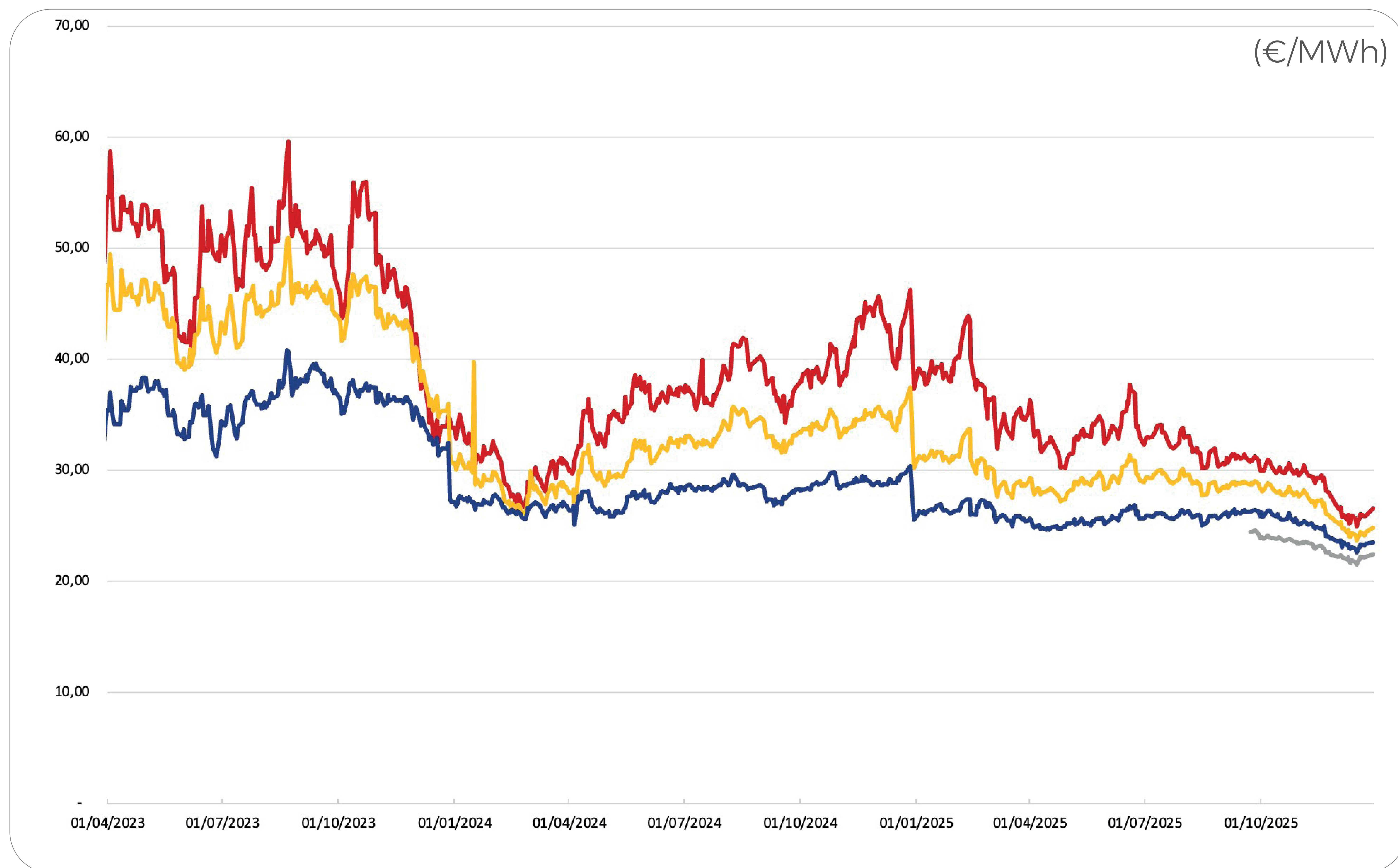
La production renouvelable reste globalement bien orientée, permettant de compenser une consommation en retrait. Cet équilibre entre offre et demande limite les tensions sur le marché spot et contribue à maintenir des conditions de prix plus lisibles en cette fin d'année.

Visibilité accrue pour la fin d'année.

Sur les marchés à terme, les niveaux de prix restent cohérents avec les tendances observées ces dernières semaines. Cette période de transition offre une meilleure visibilité aux acteurs du marché, dans l'attente des premiers signaux de reprise de la demande au début de l'année suivante.



Évolution du marché



— Base CAL 2026	— Base CAL 2027	— Base CAL 2028	— Base CAL 2029
↗	↗	↗	↗
+1,80%	+1,55%	+0,86%	+0,85%



L'essentiel à retenir

CAL 2026

26,54 €/MWh

+0,47 €/MWh* 

CAL 2027

24,87 €/MWh

+0,38 €/MWh* 

CAL 2028

23,54 €/MWh

+0,20 €/MWh* 

CAL 2029

22,46 €/MWh

+0,19 €/MWh* 

*Évolution du prix en €/MWh calculé du 22 au 29 décembre 2025



L'actu de la semaine

Une demande toujours limitée en fin d'année.

La période des fêtes s'est accompagnée de températures relativement douces, ce qui a maintenu la demande de gaz à un niveau modéré. Cette situation a contribué à un marché plus calme, avec peu de tensions sur l'approvisionnement à court terme.

Stocks confortables et approvisionnement maîtrisé.

Les niveaux de stockage restent solides en Europe, offrant une bonne sécurité d'approvisionnement pour la fin de l'année. Les flux de gaz, notamment de GNL, demeurent globalement équilibrés, permettant d'absorber la baisse saisonnière de la consommation sans difficulté.

Des prix stables et une bonne visibilité

Sur les marchés à terme, les prix du gaz évoluent dans une fourchette contenue, traduisant un environnement plus lisible pour les acteurs du marché. Cette stabilité de fin d'année offre une visibilité appréciable avant l'entrée dans la nouvelle année et les premiers ajustements liés à la reprise de l'activité.

RÉDUISEZ VOS FACTURES D'ÉNERGIE

Nos solutions

Mise en concurrence
avec les fournisseurs

Support pour vos GOs
& projets photovoltaïques

Optimisation des puissances,
du TURPE et des taxes

Gestion & négociation des CEE

Suivi & Analyse du marché

Experts en appels d'offres groupés

Nos partenaires



05 31 61 40 60 - contact@flash-consulting.fr

JUSQU'À -30% D'ÉCONOMIES

TÉLÉCHARGEZ L'APPLI ET DÉCOUVREZ L'OFFRE

L'offre vous permet de bénéficier de réductions sur le prix du kWh HT par rapport aux tarifs réglementés de vente en vigueur (prix de l'électricité et du gaz établis par les pouvoirs publics et proposés par les fournisseurs historiques).

↓ Téléchargé
+500 fois

Souscription
en quelques clics

Pas de coupure
Ni intervention

DISPONIBLE SUR
Google Play

Télécharger dans
l'App Store



Gratuit
Sans engagement

