



FLASHPOINT

DU 18/05/2026 AU 22/05/2026



FLASH
ÉNERGIE

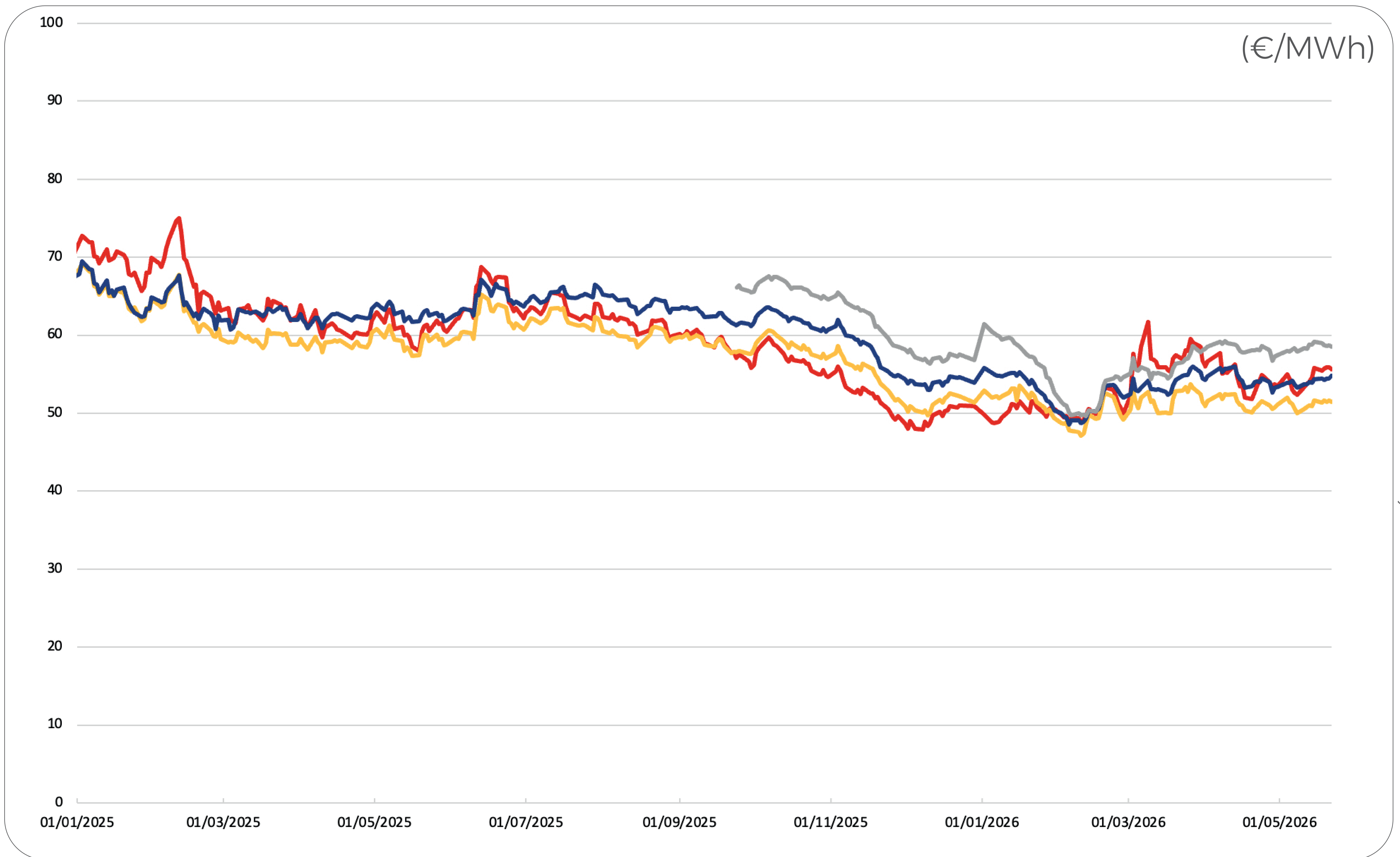


NOS ACTUALITÉS



⚡ ÉLECTRICITÉ

Évolution du marché



Sources : Prix : EEX - Graphique : Flash Énergie

— Base CAL 2027 — Base CAL 2028 — Base CAL 2029 — Base CAL 2030

↓ **-0,27%** ↓ **-0,31%** ↑ **+0,74%** ↓ **-1,15%**


⚡ ÉLECTRICITÉ

L'essentiel à retenir

CAL 2027

55,60 €/MWh

-0,15 €/MWh*



CAL 2028

51,49 €/MWh

-0,16 €/MWh*



CAL 2029

54,76 €/MWh

+0,40 €/MWh*



CAL 2030

58,49 €/MWh

-0,68 €/MWh*



*Évolution du prix en €/MWh calculé du 18 au 22 mai 2026

ÉLECTRICITÉ

L'actu de la semaine

Le spot attentif à la météo.

Ces derniers jours, le marché spot a été plutôt contenu grâce à une bonne production solaire et une demande encore modérée. La vague de chaleur annoncée sera à suivre, car elle pourrait créer davantage d'écart de prix entre les heures très solaires et les périodes plus tendues.

Le CAL27 reste sous les 56 €/MWh.

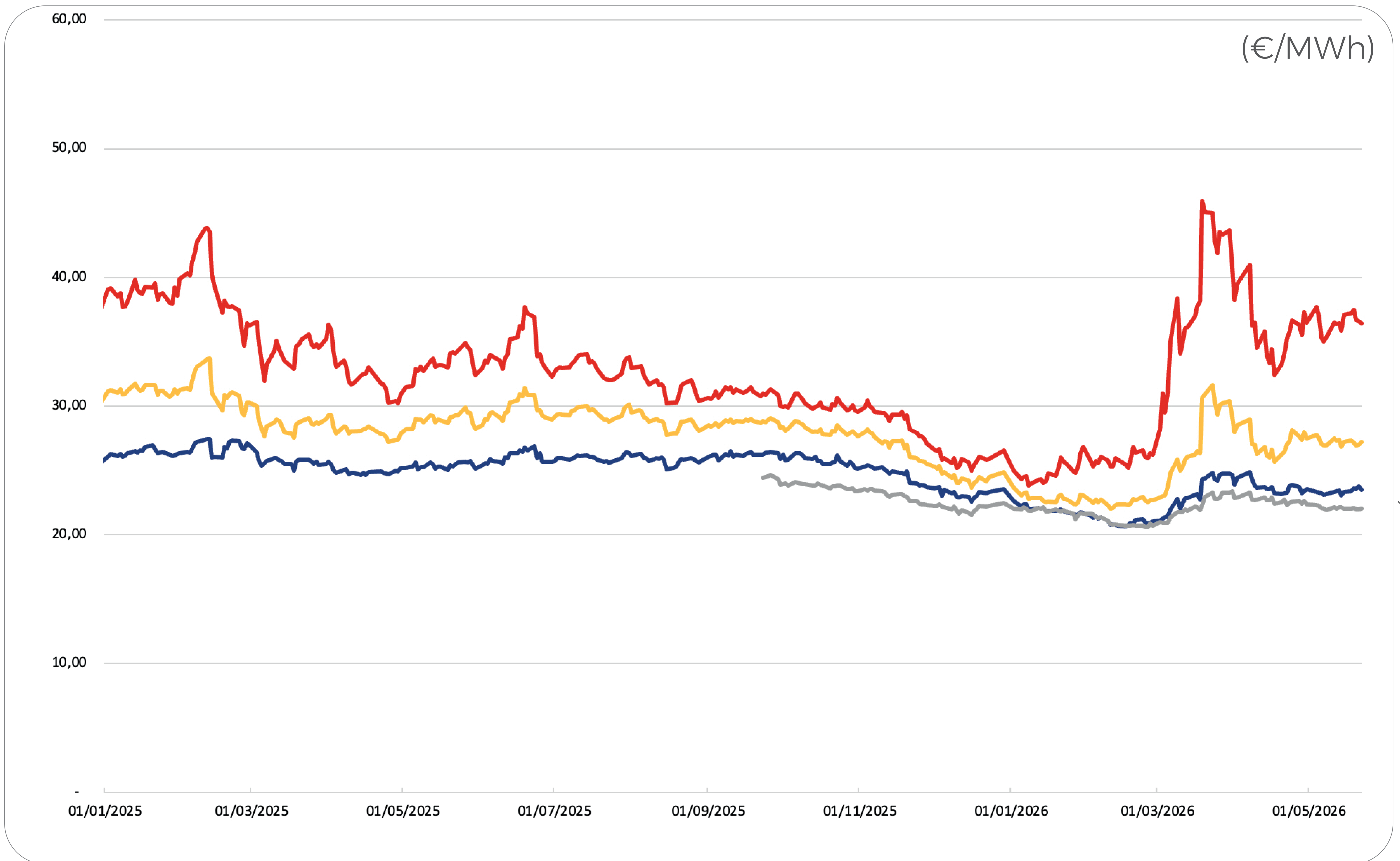
Sur le marché à terme, les prix évoluent sans direction très marquée. Le CAL27 reste sous la barre des 56 €/MWh, dans un contexte où le marché avance avec prudence, entre météo, production disponible et évolution des autres énergies.

Le CO₂ reste stable.

Les droits d'émission de CO₂ se maintiennent autour de 74 €/t. Le marché reste surtout influencé par l'activité économique et la demande du secteur énergétique, sans signal fort de rupture pour le moment.



Évolution du marché



Sources : Prix : EEX - Graphique : Flash Énergie

— Base CAL 2027 — Base CAL 2028 — Base CAL 2029 — Base CAL 2030

↗ **-1,70%** ↗ **+0,00%** ↗ **+0,77%** ↗ **+0,09%**



L'essentiel à retenir

CAL 2027

36,45 €/MWh

-0,63 €/MWh*



CAL 2028

27,24 €/MWh

+0,00 €/MWh*



CAL 2029

23,50 €/MWh

+0,18 €/MWh*



CAL 2030

23,50 €/MWh

+0,02 €/MWh*



*Évolution du prix en €/MWh calculé du 18 au 22 mai 2026



L'actu de la semaine

Un marché toujours sensible.

Le gaz reste très dépendant de l'actualité géopolitique et des équilibres d'approvisionnement. Le TTF CAL+1 évolue autour de 36 €/MWh, dans un marché qui reste attentif aux prochains signaux.

Le GNL sous concurrence.

L'Europe doit composer avec une concurrence plus forte de l'Asie pour attirer les cargaisons de GNL. En parallèle, les exportations norvégiennes sont réduites par des maintenances et quelques arrêts non prévus, ce qui maintient une certaine pression sur l'offre.

Les stocks restent à suivre.

Les niveaux de stockage européens sont actuellement autour de 36 %, contre 44 % à la même période l'an dernier. Ce point reste important pour préparer l'hiver prochain, même si le marché conserve encore des leviers d'approvisionnement.

RÉDUISEZ VOS FACTURES D'ÉNERGIE

Nos solutions

Mise en concurrence
avec les fournisseurs

Support pour vos GOs
& projets photovoltaïques

Optimisation des puissances,
du TURPE et des taxes

Gestion & négociation des CEE

Suivi & Analyse du marché

Experts en appels d'offres groupés

Nos partenaires



05 31 61 40 60 - contact@flash-consulting.fr



FLASH
ÉNERGIE

PLATEFORME FLASH


L'intelligence énergétique
pour les entreprises et collectivités.



Pilotez vos consommations simplement.



Anticipez, optimisez, réduisez vos coûts.



Plus de maîtrise, moins de dépenses.

05 31 61 40 60 - plateforme@flash-consulting.fr