



FLASHPOINT

DU 27/04/2026 AU 30/04/2026



FLASH
ÉNERGIE



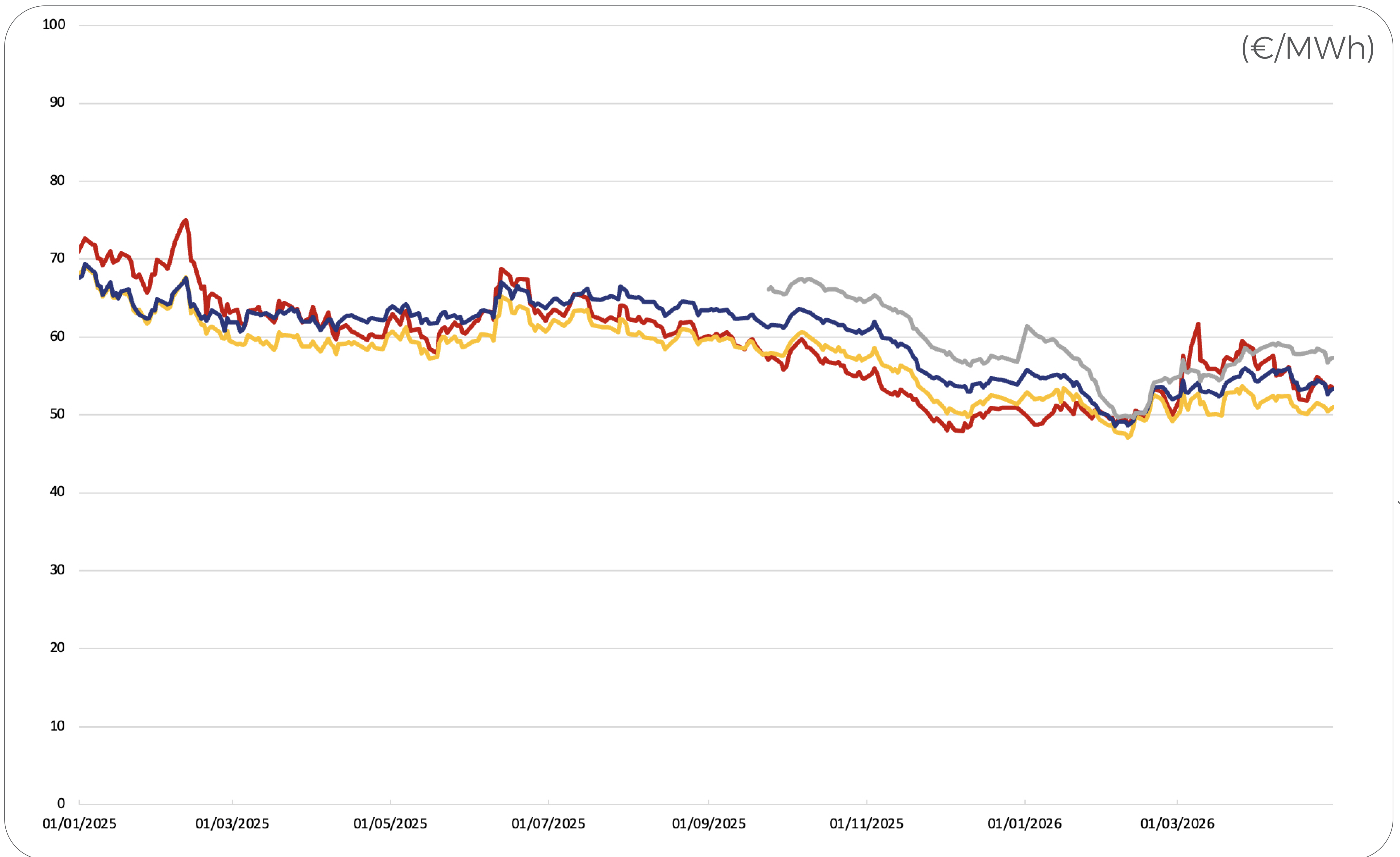
NOS ACTUALITÉS

Google



⚡ ÉLECTRICITÉ

Évolution du marché



Sources : Prix : EEX - Graphique : Flash Énergie

— Base CAL 2027 — Base CAL 2028 — Base CAL 2029 — Base CAL 2030

↓ **-2,66%** ↓ **-0,97%** ↓ **-1,98%** ↓ **-2,00%**


⚡ ÉLECTRICITÉ

L'essentiel à retenir

CAL 2027

53,44 €/MWh

-1,46 €/MWh*



CAL 2028

51,04 €/MWh

-0,50 €/MWh*



CAL 2029

53,35 €/MWh

-1,08 €/MWh*



CAL 2030

57,39 €/MWh

-1,17 €/MWh*



*Évolution du prix en €/MWh calculé du 27 au 30 avril 2026

ÉLECTRICITÉ

L'actu de la semaine

Un spot bien alimenté.

Le marché français a profité d'une bonne production renouvelable, surtout en journée, ce qui a ramené des prix très bas sur certaines heures, parfois même négatifs. Ce type de configuration reste typique d'une fin avril marquée par beaucoup de solaire et une demande limitée.

Le terme reste prudent.

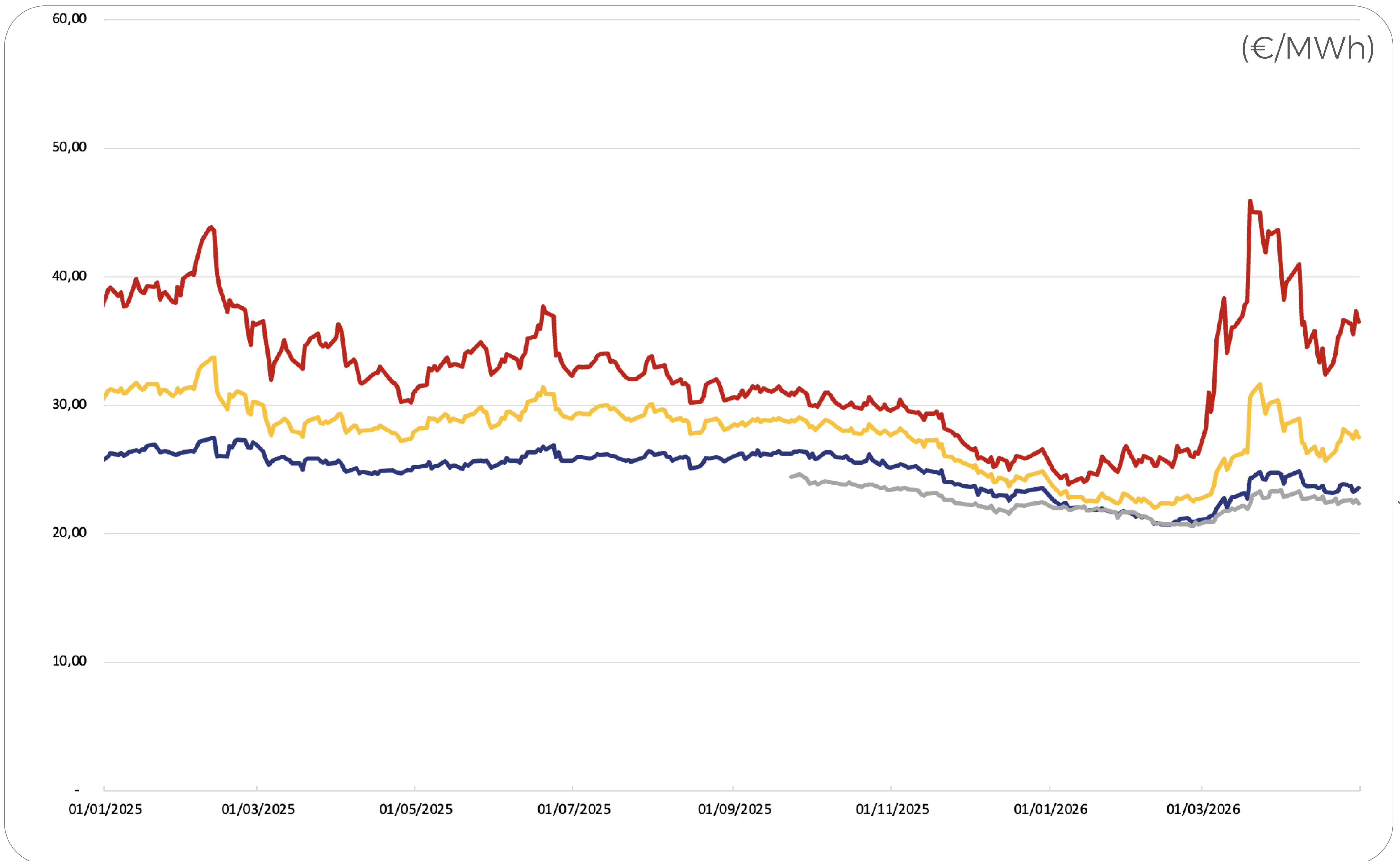
Sur les échéances françaises, le marché à terme garde une base plutôt solide, mais reste attentif à l'évolution du gaz et du contexte international. Fin avril, les contrats France Base CAL27, CAL28 et CAL29 évoluaient sur des niveaux encore lisibles pour les stratégies d'achat.

Le CO₂ tient son cap.

Le carbone reste autour de 73 €/t, dans un marché qui avance sans grand emballement. La forte place des renouvelables et une activité économique un peu plus modérée limitent la demande de quotas, ce qui contribue à garder un climat assez stable.



Évolution du marché



— Base CAL 2027 — Base CAL 2028 — Base CAL 2029 — Base CAL 2030

↓ **-0,38%** ↓ **-2,31%** ↓ **-1,38%** ↓ **-0,93%**



L'essentiel à retenir

CAL 2027

36,50 €/MWh

-0,14 €/MWh*



CAL 2028

27,49 €/MWh

-0,65 €/MWh*



CAL 2029

23,56 €/MWh

-0,33 €/MWh*



CAL 2030

22,36 €/MWh

-0,33 €/MWh*



*Évolution du prix en €/MWh calculé du 27 au 30 avril 2026



L'actu de la semaine

Un marché plus respirable.

Sur la semaine dernière, le gaz européen a retrouvé un peu de calme. Les tensions géopolitiques restent présentes, mais le TTF CAL27 est revenu autour de 37 €/MWh, signe d'un marché moins tendu qu'au cours des semaines précédentes.

L'offre tient globalement bon.

Quelques arrêts et maintenances en Norvège ont rappelé que l'équilibre reste sensible, mais l'approvisionnement européen continue d'être bien soutenu par les flux de GNL. À moyen terme, les perspectives restent même plutôt constructives grâce à l'augmentation attendue des disponibilités mondiales, notamment en provenance des États-Unis.

Des fondamentaux un peu plus favorables.

La météo de printemps et une demande saisonnièrement plus modérée ont aidé le marché à reprendre son souffle. Les stocks européens restent à surveiller, mais l'ambiance est redevenue un peu plus lisible en cette fin avril, avec un marché qui se recentre davantage sur ses fondamentaux que sur l'émotion du moment.

RÉDUISEZ VOS FACTURES D'ÉNERGIE

Nos solutions

Mise en concurrence
avec les fournisseurs

Support pour vos GOs
& projets photovoltaïques

Optimisation des puissances,
du TURPE et des taxes

Gestion & négociation des CEE

Suivi & Analyse du marché

Experts en appels d'offres groupés

Nos partenaires



05 31 61 40 60 - contact@flash-consulting.fr



FLASH
ÉNERGIE

PLATEFORME FLASH

L'intelligence énergétique
pour les entreprises et collectivités.



Pilotez vos consommations simplement.



Anticipez, optimisez, réduisez vos coûts.



Plus de maîtrise, moins de dépenses.

05 31 61 40 60 - plateforme@flash-consulting.fr